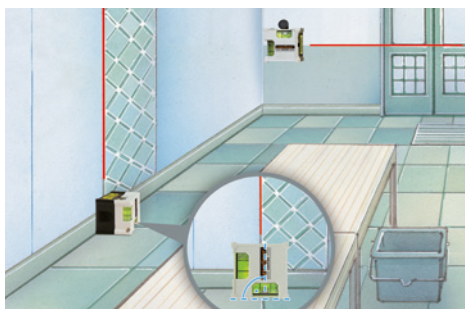


## LaserCube


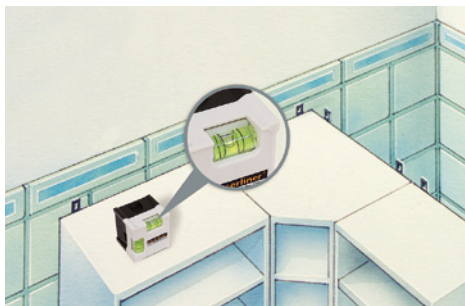
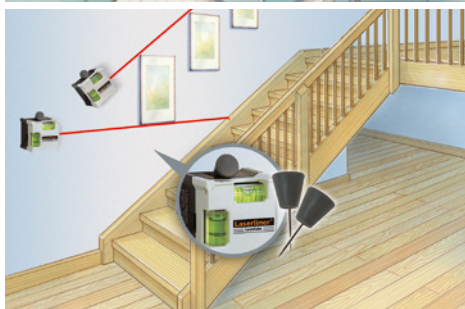


Laser à lignes maniable  
pour les opérations d'ajustage  
sur le sol et sur les murs

Rev.0416



- Application propre sur toutes les surfaces, même avec des broches spéciales
- Alignement aisé grâce à des bulles verticale et horizontale
- Utilisation possible comme niveau à bulle laser
- Il permet la pose sur des surfaces inclinées
- Laser clair
- Compact dans un mini-boîtier cubique



Boîtier cubique maniable



Ajustage simple grâce aux bulles



Broches spéciales pour fixation

DONNÉES TECHNIQUES	
PRÉCISION	± 1 mm / m
LONGUEUR D'ONDE DU LASER	635 nm
CLASSE DE LASER / PUISSANCE DE SORTIE DU LASER À LIGNES	2 / < 1 mW
ALIMENTATION ÉLECTRIQUE	3 x pile ronde (LR 44 / AG13 / V13GA)
DURÉE DE FONCTIONNEMENT	4 h
TEMPÉRATURE D'UTILISATION	0°C ... +40°C
TEMPÉRATURE DE STOCKAGE	-10°C ... +70°C
DIMENSIONS (L x H x P)	38 x 38 x 38 mm
POIDS (inclus piles)	36 g



LaserCube  
+ broches spéciales  
+ piles

Dimensions de l'emballage (L x H x P)

-

ARTICLE	RÉF	CODE EAN	QTE
LaserCube	081.108A	4 021563 687848	5

